

aQuasûre

La piscine, l'esprit tranquille



Conforme aux exigences de la norme NF P90-306

● FERMETURE ET VERROUILLAGE SÉCURISÉS

- Le portillon pivotant AQUASÛRE® bénéficie d'une sécurité maximale grâce à :
- L'ouverture vers l'extérieur empêchant les enfants de pousser la porte pour entrer
 - La fermeture à clef du verrou
 - La refermeture et le verrouillage automatiques après ouverture.
 - La position du verrou hors d'atteinte des enfants (1,50 m).

Extrait de la norme AFNOR : "Le moyen d'accès peut-être pivotant ou coulissant. Lorsqu'il est pivotant, l'ouverture doit se faire vers l'extérieur de la piscine. Le moyen d'accès doit être à fermeture et verrouillage manuels ou automatiques pour l'usage familial. Le moyen d'accès doit être à fermeture et verrouillage automatique pour l'usage collectif. Le système de déverrouillage doit être à l'épreuve des enfants."

● DISTANCE ENTRE POINTS D'APPUI 1,10 M = CLÔTURE INFRANCHISSABLE

Tous les points d'appui sont distants d'au moins 1,10 m pour empêcher l'escalade. Les tests d'application d'une charge de 17,5 kg tous les 50 cm montrent que la clôture ne se déforme pas. La hauteur totale de la barrière est de 1,30 m.

● DURABILITÉ ET RÉSISTANCE

La barrière AQUASÛRE® résiste à l'essai dynamique qui est effectué sur le remplissage : il correspond à la chute d'un corps de 50 kg, d'une hauteur de 30 cm.

Extrait de la norme AFNOR : "La hauteur minimale entre 2 points d'appui doit toujours être supérieure ou égale à 1,10 m."

aQuasûre

EVERBLUE

La piscine, l'esprit tranquille



■ Studio Pastre - RC Toulouse 417 505 815

AQUASÛRE® : une barrière design et esthétique

● LE PROFIL DES BARREAUX

Le profil des barreaux est unique et élégant : ses formes arrondies donnent à la clôture AQUASÛRE® une impression de fluidité. AQUASÛRE® s'intègre avec harmonie à son environnement quel qu'il soit (jardin, façade de la maison...).



● LONGÉVITÉ

En aluminium revêtu d'une peinture polyester, AQUASÛRE® bénéficie de la garantie DIRICKX 10 ans professionnel anti-corrosion. Autre atout : l'aluminium exige très peu d'entretien, un lavage à l'eau tiède suffit !



AQUASÛRE® : une pose rapide et facile

● ADAPTABILITÉ

Le concept modulable de montage permet d'épouser toutes les formes de la piscine :

- panneaux de 1 m ou 2 m
- les angles peuvent varier de 80° à 180°.



● RAPIDITÉ


Installation rapide sur toutes les configurations : les poteaux sont équipés de platines qui se boulonnent directement sur le revêtement dur existant (carrelage, béton, chape) ou sur des plots béton. Une notice détaillée décrit la pose.

● SIMPLICITÉ

Des travaux très simples à réaliser : une pose à l'avancement facile grâce à des panneaux montés.

En option : les poteaux à sceller.

Votre piscinier Everblue



AQUASÛRE® : une barrière de protection répondant à la loi 2003-9 applicable dès le 1^{er} janvier 2004

La loi n° 2003-9 du 3 janvier 2003 impose la mise en place de dispositifs de sécurité normalisés à compter du 1^{er} janvier 2004 pour toute nouvelle piscine enterrée non close à usage individuel ou collectif. Pour les piscines installées avant le 1^{er} janvier 2004, la mise en conformité devra être faite avant le 1^{er} janvier 2006. En cas de location saisonnière, un dispositif de sécurité devra être installé avant le 1^{er} janvier 2004.

**EVERBLUE**

UNE AUTRE IDÉE DE LA PISCINE

Les photos présentées dans ce document sont non contractuelles. Nous nous réservons le droit de modifier totalement ou en partie les caractéristiques de nos articles ou le contenu de ce document, sans préavis.

**EVERBLUE**

UNE AUTRE IDÉE DE LA PISCINE

Barrière de protection pour piscines



Distance entre 2 points d'appui $\geq 1,10$ m

● INFRANCHISSABLE


1,10 m : la distance minimale entre points d'appui exigée par la norme NF P 90-306 est idéale pour se prémunir des risques de franchissement par des enfants de moins de 5 ans.



Barreaudage vertical

● EMPÊCHE L'ESCALADE

Les barreaux d'Aquasure® n'offrent aucune prise : l'escalade ou l'enjambement sont impossibles. Leurs formes arrondies et lisses écartent tout risque de coupure ou de piqûre.



Ecartement barreaux 95mm

● EMPÊCHE LE PASSAGE D'UN ENFANT

L'écartement des barreaux de 95 mm évite les risques de coincement d'un enfant.

Portillon sécurisé à fermeture automatique


● TRIPLE SÉCURITÉ

- Une FERMETURE et un VERROUILLAGE AUTOMATIQUES assurés par un verrou magnétique et des charnières à ressort réglables. Le portillon AQUASÛRE® est préconisé pour la protection des bassins privés à usage familial et collectif (hôtels, campings...).
- Le POSITIONNEMENT DU VERRU À 1,50 M DU SOL pour le rendre hors d'atteinte des enfants.
- Une FERMETURE À CLÉ du verrou.



LES ATOUTS

Une protection toute en beauté



Pureté des lignes, design, couleur blanche laquée... AQUASÛRE® sait aussi s'harmoniser avec votre piscine et son environnement. La surveillance des adultes reste primordiale: elle est facilitée par la grande visibilité de la piscine au travers du barreaudage.

Une longévité à toute épreuve



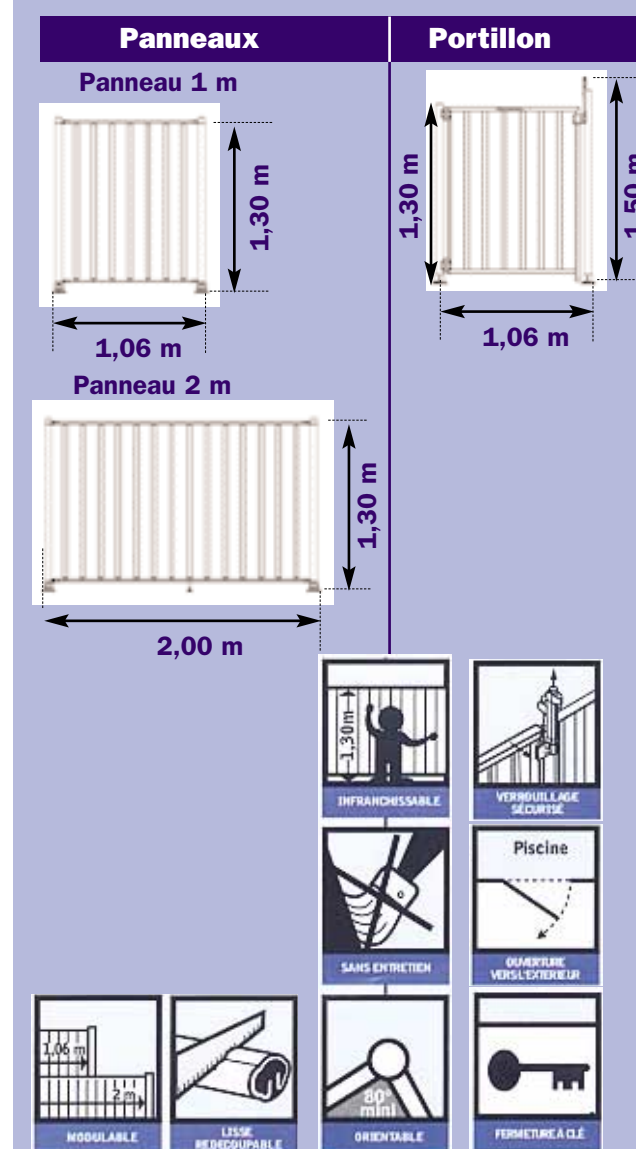
AQUASÛRE® est un concept en aluminium revêtu d'une peinture polyester laquée blanc. Les matériaux utilisés pour la fabrication du produit sont non corrosifs.

Une pose en toute simplicité



Le concept modulable de montage permet d'épouser toutes les formes de piscines en posant des panneaux de 1 m ou 2 m en réalisant des angles à 80° au minimum. Les panneaux prémontés facilitent la pose à l'avancement, la fixation poteaux-panneaux étant assurée par des colliers. L'installation est rapide grâce à des poteaux montés sur platine ou à sceller. Une notice de montage est incluse dans le colis du portillon ou disponible sur simple demande.

Pour vous permettre de composer une barrière de protection à vos mesures, plusieurs éléments sont mis à votre disposition : un panneau de 1 m, un panneau de 2 m, un poteau et un portillon sur platine ou à sceller. Tous répondent aux mêmes exigences de sécurité.



Une barrière qui a tout compris à la sécurité des enfants...